

KOMENTÁŘ

Účetní závěrka Statutárního města Opavy k rozvahovému dni 31. 12. 2020

Povinnost schvalovat účetní závěrku je vymezena zákonem č. 239/2012 Sb., kterým se mění zejména zákon č. 563/1991 Sb., o účetnictví, zákonem č. 128/2000 Sb., o obcích a dále vyhláškou č. 220/2013 Sb., o požadavcích na schvalování účetních závěrek některých vybraných účetních jednotek.

Schvalovacímu orgánu ve smyslu ustanovení § 5 vyhlášky č. 220/2013 Sb., o schvalování v rámci zákonné povinnosti předkládáme níže uvedené účetní záznamy:

1. Rozvaha ke dni 31. 12. 2020
2. Výkaz zisku a ztráty k 31. 12. 2020
3. Příloha ke dni 31. 12. 2020
4. Přehled o peněžních tocích k 31. 12. 2020
5. Přehled o změnách vlastního kapitálu k 31. 12. 2020
6. Zpráva o výsledku řádné inventarizace Statutního města Opavy za rok 2020
7. Zpráva o výsledku přezkoumání hospodaření Statutárního města Opavy za rok 2020

Cílem schvalovacího procesu je efektivní posouzení úplnosti a průkaznosti účetnictví a vyhodnocení předvídatelných rizik a ztrát ve vztahu k věrnému a poctivému obrazu předmětu účetnictví a finanční situace účetní jednotky. Účetní jednotka nezatajila před schvalujícím orgánem žádné skutečnosti. Usnesení zastupitelstva o schválení, případně neschválení účetní závěrky bude předáno včetně souvisejících informací, které jsou specifikované v technické vyhlášce č. 383 /2009 Sb., v platném znění, do CSÚIS (Centrálního systému účetních informací státu).

1. ROZVAHA

Rozvaha je jedním ze základních účetních výkazů, obsahující uspořádaný a sumarizovaný přehled majetku (aktiv) účetní jednotky a zdrojů jejich krytí (pasiv). Na rozdíl od aktiv, které se primárně člení dle doby, po kterou zůstávají v účetní jednotce, se pasiva člení na vlastní a cizí zdroje.

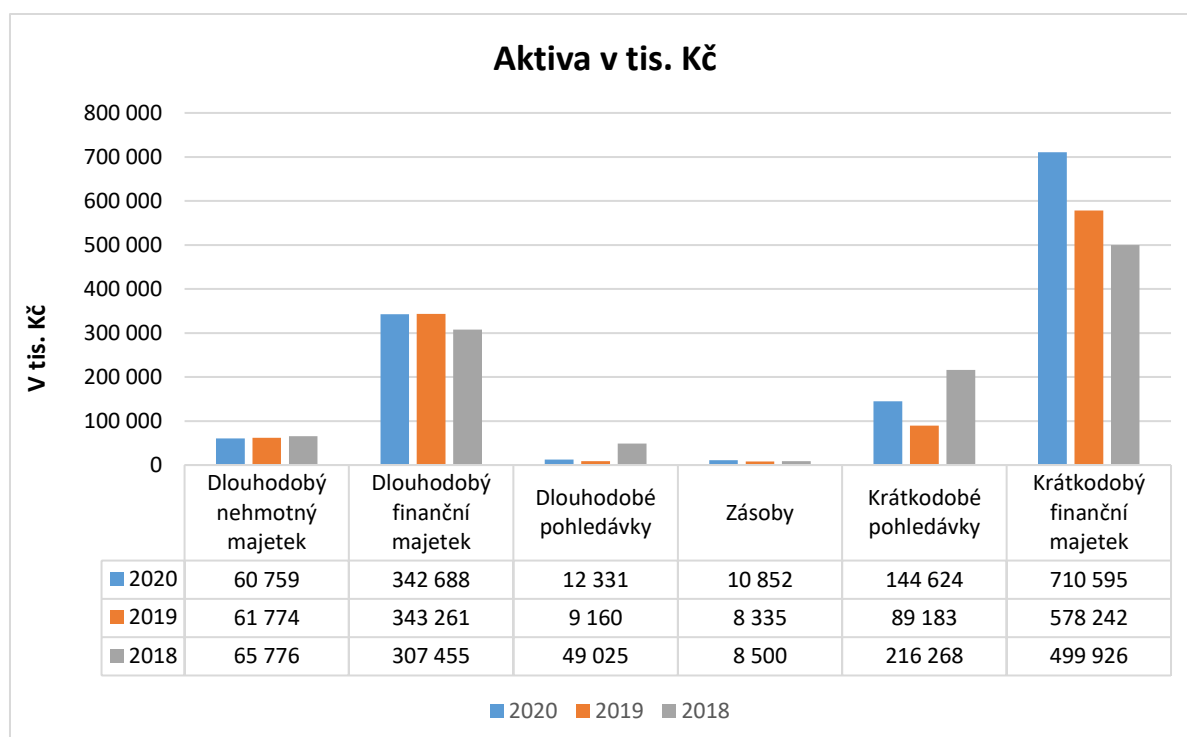
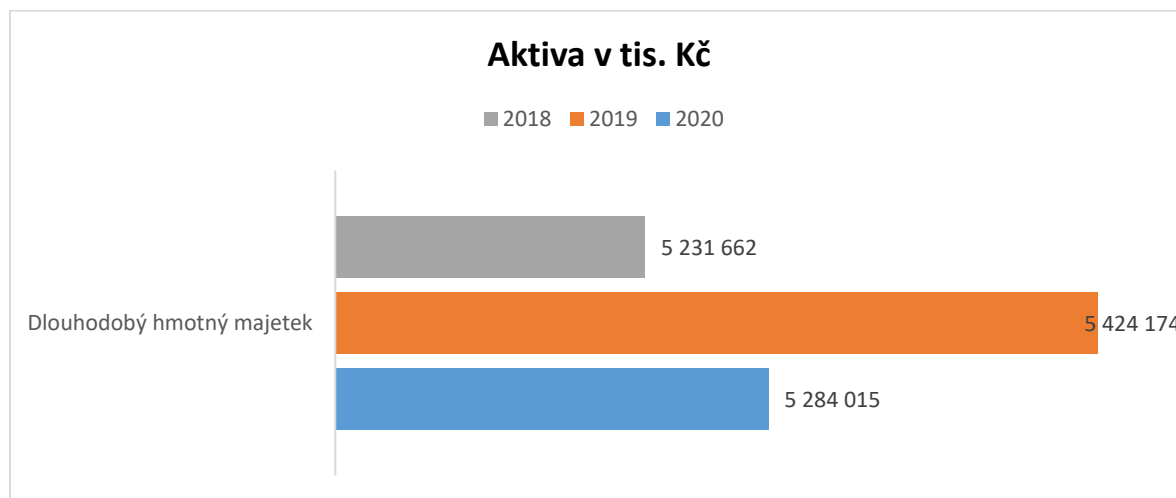
Tab. č. 1 Rozvaha Statutárního města Opavy - AKTIVA

AKTIVA	2020	2019	2018
Stálá aktiva			
Dlouhodobý nehmotný majetek	60 759 284,46 Kč	61 773 664,09 Kč	65 775 649,67 Kč
Dlouhodobý hmotný majetek	5 284 014 901,80 Kč	5 424 174 262,74 Kč	5 231 662 438,32 Kč
Dlouhodobý finanční majetek	342 687 542,30 Kč	343 260 602,30 Kč	307 454 708,51 Kč
Dlouhodobé pohledávky	12 331 230,91 Kč	9 159 952,11 Kč	49 025 180,57 Kč
Oběžná aktiva			
Zásoby	10 852 328,94 Kč	8 334 807,75 Kč	8 500 368,71 Kč
Krátkodobé pohledávky	144 623 684,01 Kč	89 182 735,73 Kč	216 268 050,49 Kč
Krátkodobý finanční majetek	710 595 380,42 Kč	578 242 281,95 Kč	499 925 835,77 Kč

Dlouhodobý hmotný majetek vykazuje v porovnání s předchozím účetním obdobím úbytek, který je způsoben u účtu 021 Stavby např. převodem nového vybudovaného penzionu Hálkova v hodnotě 107 087 tis. Kč na příspěvkovou organizaci Seniorcentrum Opava, převodem přístavby MŠ Komárov v hodnotě 18 575 tis. Kč na PO ZŠ Komárov. Účet 036 Dlouhodobý hmotný majetek určený k prodeji

(majetek přeceněný na reálnou hodnotu) vykazuje úbytek 85 mil. Kč. – prodej části Dukelských kasáren (budovy, pozemky), domu U Opavice, budovy Přemyslovců 32,32a.

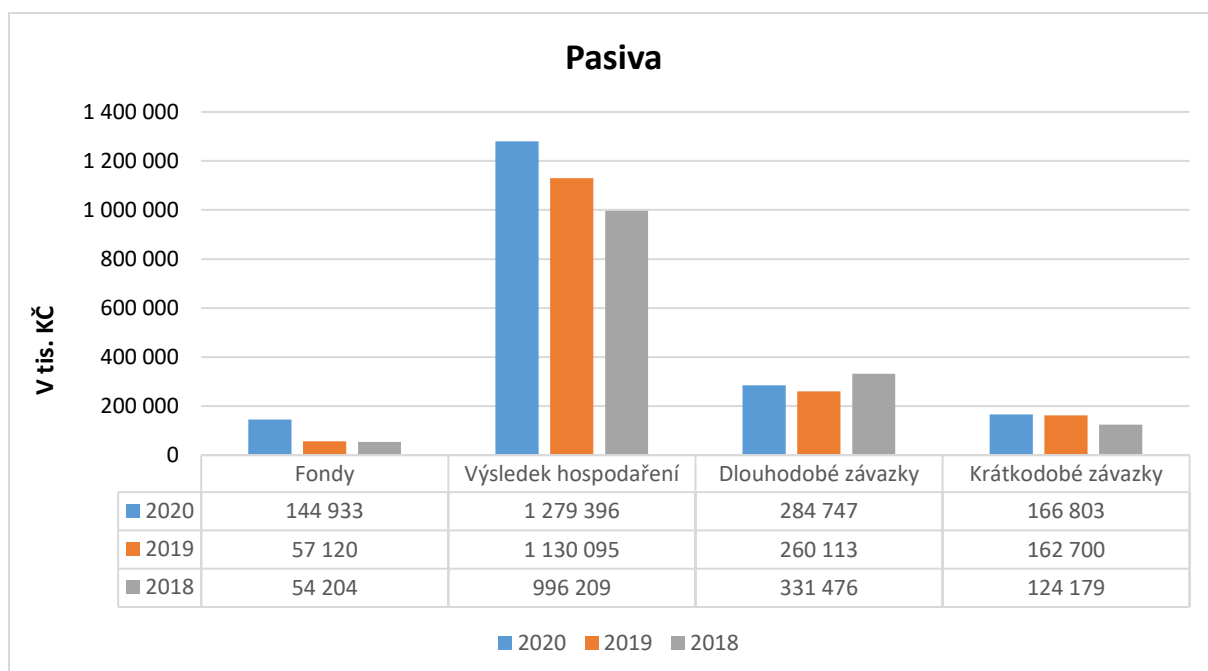
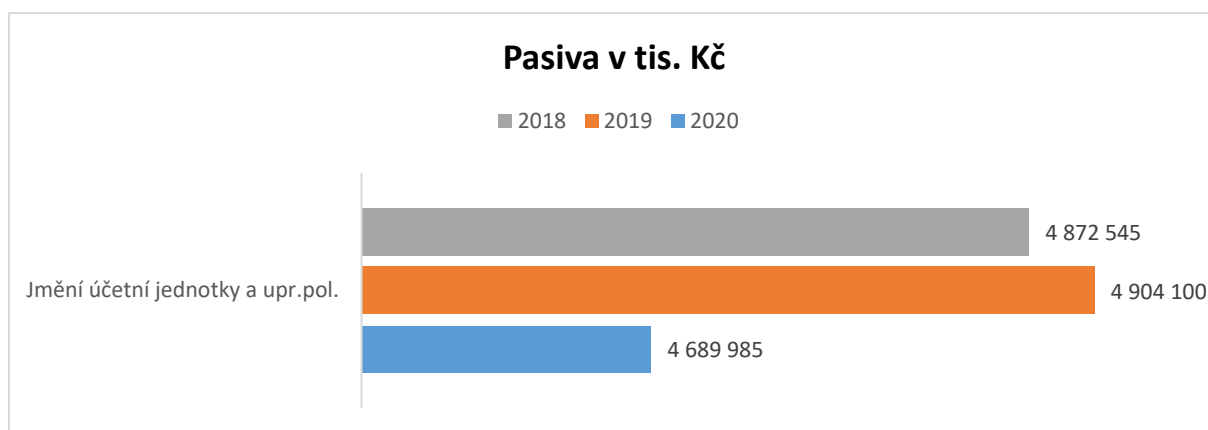
U krátkodobých pohledávek v porovnání s předchozím účetním obdobím největší podíl na navýšení vykazují zejména přechodné účty aktiv, kterými je významným způsobem podporován akruální princip. Účet 381 – Náklady příštích období vykazuje část nevyčerpaného provozního příspěvku převedeného do roku 2021: 7 mil. Kč Slezské divadlo a 2 790 tis. Kč Seniorcentrum Opava. Účet 388 - dohadné účty aktivní vykazují dohad na daň z příjmů za rok 2020 ve výši 45 782 tis. Kč dohad na transfer k akci Odborné učebny ZŠ Boženy Němcové ve výši 9 600 tis. Kč, dohad na transfer 2 523 tis. Kč na akci Revitalizace bytových domů Hrnčířská 13,15 a 15a.



Tab. č. 2 Rozvaha Statutárního města Opavy – PASIVA

PASIVA	2020	2019	2018
Vlastní kapitál			
Jmění účetní jednotky a upravující položky	4 689 985 026,98 Kč	4 904 099 987,95 Kč	4 872 544 847,04 Kč
Fondy	144 933 251,50 Kč	57 120 256,76 Kč	54 203 533,37 Kč
Výsledek hospodaření	1 279 396 174,02 Kč	1 130 095 261,44 Kč	996 208 676,06 Kč
Cizí zdroje			
Dlouhodobé závazky	284 746 530,45 Kč	260 113 217,07 Kč	331 475 996,04 Kč
Krátkodobé závazky	166 803 369,89 Kč	162 699 583,51 Kč	124 179 179,53 Kč

Pokles u vlastního kapitálu (Jmění účetní jednotky a upravující položky) je způsoben např. předáním majetku na příspěvkové organizace: PO Seniorcentrum Opava 108 203 tis. Kč + dotace 9 600 tis. Kč, ZŠ Opava – Komárov 18 478 tis. Kč, ZŠ Kylešovice 2 429 tis. Kč. K navýšení vlastního kapitálu došlo z důvodu tvorby Fondu rezerv a rozvoje ve výši 83 220 tis. Kč, Zajišťovacího fondu HKŘ 132 tis. Kč a Fondu obnovy vodovodů a kanalizací 3 420 tis. Kč. Dlouhodobé závazky vykazují mj. zvýšení o dlouhodobě přijatou zálohu na transfery - dotaci na výměnu kotlů 14 670 tis. Kč.



2. VÝKAZ ZISKU A ZTRÁTY (VÝSLEDOVKA)

Výsledovka podává primárně informace o výsledku hospodaření účetní jednotky za vykazované období. Podrobněji rozvádí rozvahovou položku – výsledek hospodaření běžného účetního období. Podstatou výkazu je porovnání nákladů a výnosů sledovaného období, které se účtují na aktuálním principu. Aktuální princip je jedna ze základních účetních zásad, která říká, že účtování nákladů a výnosů patří do období, se kterým věcně a časově souvisí, aniž by bylo bráno v úvahu, kdy došlo k reálnému pohybu peněz.

Tab. č. 3 VÝKAZ ZISKU A ZTRÁTY - NÁKLADY

	2020	2019	2018
Náklady z činnosti	938 816 674,16 Kč	808 052 112,64 Kč	726 835 066,50 Kč
Finanční náklady	4 342 129,91 Kč	8 190 655,42 Kč	16 717 378,89 Kč
Náklady na transfery	325 587 235,73 Kč	331 078 462,89 Kč	304 253 175,50 Kč
Daň z příjmů	46 792 750,00 Kč	23 689 230,00 Kč	31 959 810,00 Kč

Největší podíl na nákladech tvoří náklady z činnosti, zejména zajištění dopravní obslužnosti na území města Opavy, náklady na komunální a separovaný odpad, opravy a udržování komunikací, veřejného osvětlení, světelně řízených křižovatek, dále mzdové náklady.

Náklady z činnosti v porovnání s předchozím účetním obdobím vykazují zvýšení u účtů: 548 Tvorba fondů 93 827 tis. Kč (příděly do účelových fondů + úroky z vkladů), účet 553 Prodaný dlouhodobý majetek 46 560 tis. Kč, 554 Prodané pozemky 57 221 tis. Kč.

Příspěvky na provoz příspěvkovým organizacím, poskytnutí finančních a účelových darů pro živnostníky a malé a střední podniky zasažené koronavirovou pandemií (COVID – 19), vyúčtování poskytnutých dotací, grantů a jejich dohad jsou náplní další položky výkazu - Náklady na transfery.

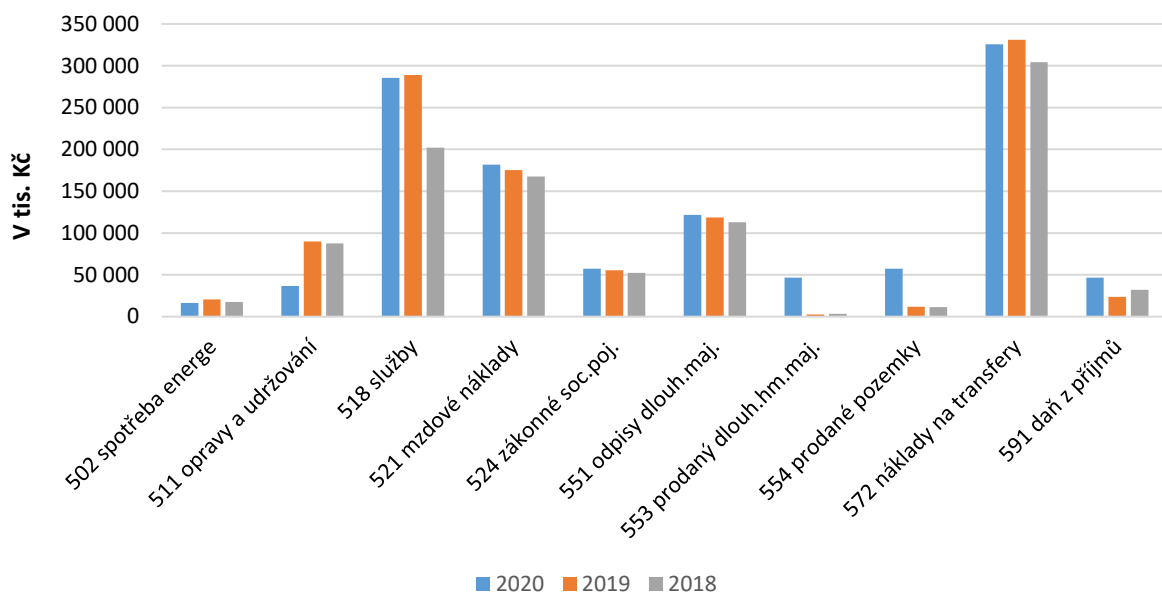
Tab. č. 4 VÝKAZ ZISKU A ZTRÁTY - VÝNOSY

	2020	2019	2018
Výnosy z činnosti	220 727 587,01 Kč	168 523 332,48 Kč	325 673 374,05 Kč
Finanční výnosy	77 321 109,38 Kč	9 351 812,99 Kč	5 312 599,19 Kč
Výnosy z transferů	194 932 544,28 Kč	114 003 248,07 Kč	116 074 340,32 Kč
Výnosy ze sdílených daní a poplatků	971 858 461,71 Kč	1 013 018 652,79 Kč	959 581 017,74 Kč

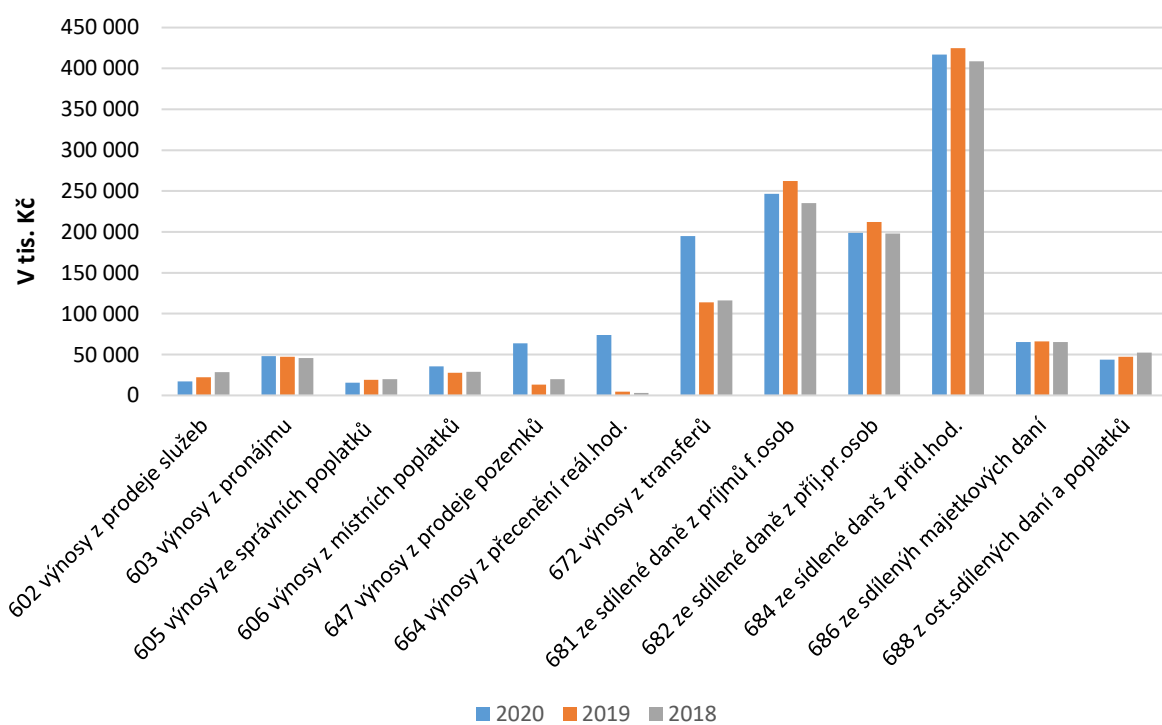
Výnosy z činnosti v porovnání s předchozím obdobím vykazují navýšení u účtu 647 Výnosy z prodeje pozemků 63 604 tis. Kč. Finanční výnosy - navýšení u účtu 664 Výnosy z přecenění na reálnou hodnotu 74 116 tis. Kč. Výnosy z transferů - navýšení o jednorázový nenávratný příspěvek SARC Cov-2 poskytnutý Ministerstvem financí ve výši 70 562 500 Kč.

Výsledek hospodaření běžného účetního období za rok 2020 činí 149 301 tis. Kč.

Vybrané nákladové účty v tis. Kč



Vybrané výnosové účty v tis. Kč



3. PŘÍLOHA

Výkaz Příloha se skládá z textových a číselných částí. Uvádějí se zde pouze aktuální informace, vztahující se k danému účetnímu období a jsou určeny jako doplňující zdroj informací, které nelze přímo vyčíst z výkazů - Rozvaha a Výkaz zisku a ztráty.

4. PŘEHLED O PENĚŽNÍCH TOCÍCH

Přehled o peněžních tocích zobrazuje stav peněžních prostředků účetní jednotky k počátku běžného účetního období. Dále zobrazuje jejich zdroje, položky, na které byly v průběhu roku běžného účetního období vynaloženy (tedy vysvětluje příčiny přírůstku nebo úbytku peněžních prostředků v provozní činnosti, v investiční činnosti a finanční činnosti), a zůstatek k rozvahovému dni běžného účetního období.

Hlavním účelem přehledu peněžních toků je poskytnutí podrobných údajů o výsledku finančního řízení. Uvádí přímo údaje, které by jinak odběratelé účetních informací museli získávat podrobnou analýzou rozvahy, výsledovky a přílohy k účetním výkazům.

5. PŘEHLED O ZMĚNÁCH VLASTNÍHO KAPITÁLU

Výkaz přehled o změnách vlastního kapitálu je zpracován podle § 44 vyhlášky č. 410/2009 Sb. a zobrazuje stav vlastního kapitálu účetní jednotky a jeho jednotlivých složek k rozvahovému dni minulého období, jeho zvýšení a snížení v průběhu běžného účetního období a stav k sestavení účetní závěrky.

6. ZPRÁVA O VÝLEDKU ŘÁDNÉ INVENTARIZACE

V souladu s dodatkem č. 1 ke Směrnici o inventarizaci ze dne 4.11.2020 z důvodu nepříznivé epidemiologické situace, byla fyzická inventura hmotného majetku nahrazena jiným průkazným způsobem tzv. dokladovou inventurou k 31.12.2020. Inventarizace majetku a závazků, účtů skupiny 40, 41, 43, 44 a podrozvahových účtů proběhly řádně, byly zjištěny stavy a ověřeny na stav účetní a následně zaznamenány v inventurních soupisech. Předkládáme tímto zprávu o provedených inventarizacích, schválenou ÚIK dne 4.5.2021.

7. ZPRÁVA O VÝLEDKU PŘEZKUMU HOSPODAŘENÍ

Přezkum hospodaření je prováděn dle zákona 420/2004 Sb. Na základě provedeného přezkoumání hospodaření firmou HZ BRNO, spol. s.r.o. nebyly zjištěny nedostatky.

8. MONITORING HOSPODAŘENÍ ÚZEMNÍCH SAMOSPRÁVNÝCH CELKŮ

Monitoring slouží pro hodnocení hospodářské situace obcí a krajů, přičemž je založen na sledování soustavy osmnácti ukazatelů, které vychází z finančních a účetních výkazů zasílaných do systému Státní pokladny. Za stěžejní jsou považovány **tři následující ukazatele**, které označujeme jako monitorující:

a) Pravidlo rozpočtové odpovědnosti (§ 17 zákona č. 23/2017 Sb. o pravidlech rozpočtové odpovědnosti)

- podíl dluhu k průměru příjmů za poslední 4 roky (hodnota by neměla překročit 60 %)

	zadluženost	průměr příjmů za poslední 4 roky	hodnota ukazatele
2018	307 926 123,38 Kč	1 246 143 733,97 Kč	24,71%
2019	240 089 602,18 Kč	1 346 734 552,50 Kč	17,83%
2020	252 548 167,71 Kč	1 410 483 299,04 Kč	17,91%

b) Podíl cizích zdrojů k celkovým aktivům

- tento ukazatel zachycuje míru zadlužení majetku daného ÚSC. Tzn. Jaký podíl aktiv je kryt cizími zdroji (hodnota by neměla přeskočit 25 %)

	cizí zdroje	Aktiva celkem	hodnota ukazatele
2018	455 655 175,57 Kč	8 554 370 909,61 Kč	5,33%
2019	422 812 800,58 Kč	8 781 712 106,41 Kč	4,81%
2020	451 549 900,40 Kč	8 939 471 042,96 Kč	5,05%

c) Celková likvidita

- vyjadřuje podíl oběžných aktiv a krátkodobých závazků. Hodnota ukazatele nižší než 1 naznačuje, že obec není schopna splatit krátkodobé závazky (dostává se do platební neschopnosti)

- hodnota by tudíž neměla být nižší než 1

	oběžná aktiva	krátkodobé závazky	hodnota ukazatele
2018	724 694 254,97 Kč	124 179 179,53 Kč	5,84%
2019	675 759 825,43 Kč	162 699 583,51 Kč	4,15%
2020	866 071 393,37 Kč	166 803 369,89 Kč	5,19%

Výsledné hodnoty ukazatelů monitoringu hospodaření ÚSC jsou veřejně dostupné na informačním portálu Monitor – státní pokladna.

Zpracovala: Kolodějová Lenka