

Dotační program PODPORA HASIČSKÉHO SPORTU 2025

- pokyny k realizaci projektu

V souvislosti s čerpáním dotace poskytnuté na základě uzavřené Smlouvy o poskytnutí účelové dotace z rozpočtu statutárního města Opavy (dále jen „Smlouva“) si Vás **dovolujeme upozornit na některé povinnosti vyplývající z uzavřené Smlouvy.**

PRŮBĚH ČERPÁNÍ DOTACE

- Dotaci lze použít pouze na úhradu účelově určených ustatelných nákladů** v souladu s obsahem projektu, smlouvou, podmínkami příslušného dotačního programu a aktualizovaným nákladovým rozpočtem, který tvoří přílohu smlouvy. **UPOZORNĚNÍ!** V případě zájmu o čerpání dotace na nově vzniklý ustatelný náklad, který nebyl součástí schváleného rozpočtu, je nezbytné podat **Žádost o změnu** (viz text níže).
- Příjemce vede účetnictví ve smyslu zákona č. 563/1991 Sb.**, o účetnictví v platném znění, a v rámci poskytnuté dotace **povede v tomto účetnictví odděleně veškeré doklady** související s poskytnutím, čerpáním a vyúčtováním dotace.
- Příjemce dotace je povinen** včas upozornit poskytovatele na termín konání akce související s realizací projektu (min. 14 kalendářních dnů předem) zasláním pozvánky na e-mailovou adresu: kalendar@opava-city.cz a umožnit nejvýše 3 zástupcům statutárního města Opavy bezplatnou a ničím nepodmíněnou účast na dané akci,
- V případě, že příjemce nebude projekt realizovat nebo nevyčerpá celou dotaci** (např. i proto, že by tím porušil povinnost dodržet minimální finanční spoluúčasti příjemce), **je povinen** dotaci, příp. její nevyčerpanou část je-li vyšší než 50,- Kč, do 10 kalendářních dnů od zjištění této skutečnosti, **nejpozději však do konce lhůty pro předložení vyúčtování dotace, vrátit na účet poskytovatele dotace** č. 1842619349/0800, jako variabilní symbol žadatel uvede své IČ a do poznámky – Vratka „Název žadatele“, Program „Název programu.
- Dokumenty, kterými bude příjemce při vyúčtování dotace prokazovat řádné použití dotace** (smlouvy, faktury, pokladní doklady apod.), **musí být vystaveny na osobu příjemce.** Použije-li příjemce daný doklad rovněž k vyúčtování jakéhokoli jiného peněžního příspěvku přijatého příjemcem z veřejných zdrojů, může takovýto doklad prokazující řádné použití dotace použít pouze v rozsahu částky, která není pokryta jiným příspěvkem z veřejných zdrojů (tzn. nelze tytéž náklady kryt příspěvkem z více veřejných zdrojů).

OZNÁMENÍ ZMĚNY PROJEKTU

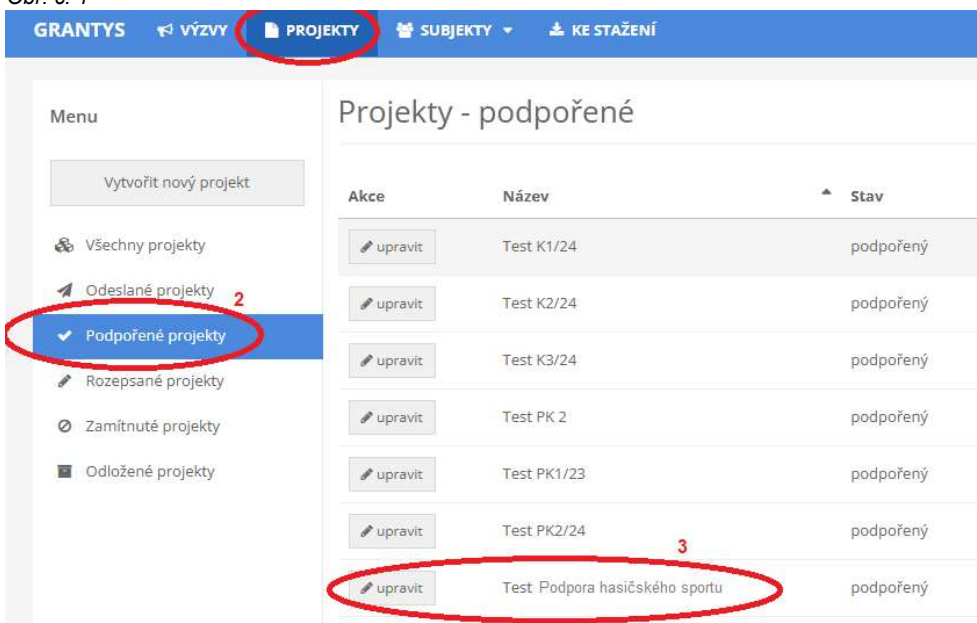
- Příjemce dotace je povinen** neprodleně, nejpozději však do 7 kalendářních dnů, **oznámí prostřednictvím systému GRANTYS** poskytovateli všechny **změny související s čerpáním poskytnuté dotace, realizací projektu či identifikačními údaji příjemce.**
- V případě, že dojde ke změně projektu (názvu projektu, obsahové náplně projektu) oproti údajům uvedeným v žádosti včetně jejich příloh, je příjemce dotace povinen písemně požádat poskytovatele dotace o písemný souhlas s takovou změnou. Žádost o změnu je příjemce dotace povinen předložit prostřednictvím systému GRANTYS, a to nejpozději **do 30. 09. 2025.**
- Po odeslání Žádosti o změnu projektu prostřednictvím elektronického systému GRANTYS žadatel odeslanou žádost a nákladový rozpočet vyexportuje do formátu .doc nebo .pdf a **TAKTO VYEXPORTOVANOU ŽÁDOST O ZMĚNU PROJEKTU VČETNĚ NÁKLADOVÉHO ROZPOČTU doručí poskytovateli dotace** prostřednictvím informačního systému **datových schránek nebo doručí v listinné podobě** podepsané statutárním zástupcem příjemce dotace na podatelnu Magistrátu města Opavy.

Formulář **Žádost o změnu** naleznete v záložce „Projekty“ - > „Podpořené projekty“ - > po rozkliknutí příslušného projektu zvolte záložku „Zprávy“ umístěnou v levé části obrazovky -> následně zvolte „Vytvořit žádost o změnu projektu“ (nabídka v horní části obrazovky) – viz obr. č. 1 a 2.

Více informací naleznete v MANUÁLU DOTAČNÍHO SYSTÉMU pro žadatele a příjemce dotace, který je k dispozici v aplikaci GRANTYS, záložka „ke stažení“), přihlášení do aplikace: <https://dotace.opava-city.cz/>), příp. na webových stránkách statutárního města Opavy: <https://www.opava-city.cz/cz/nabidka-temat/dotace/dotacni-programy-2025/podpora-hasickeho-sportu-2025.html>.

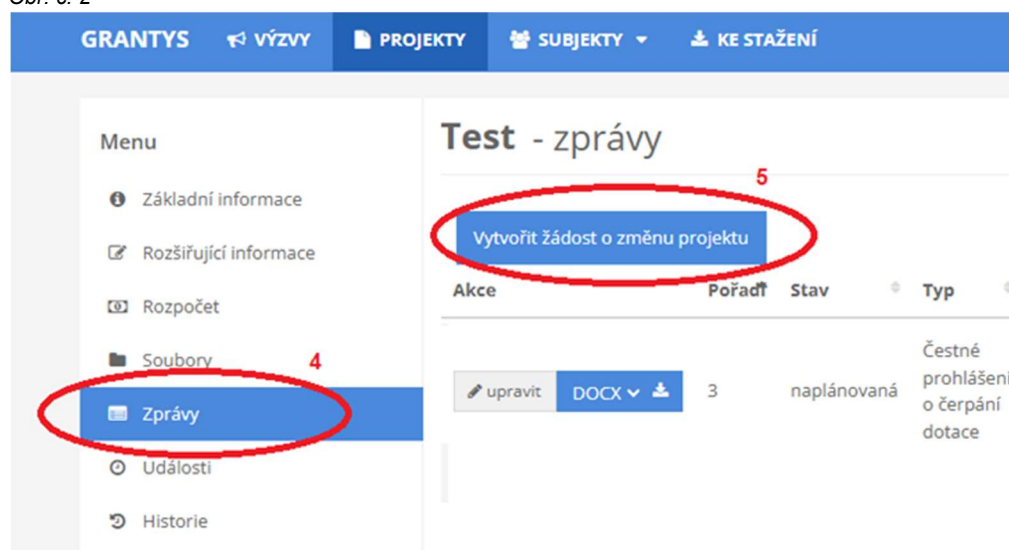
Grafické znázornění postupu při vyplnění žádosti o změnu v systému GRANTYS:

Obr. č. 1



Vysvětlivky: ad 3 – zvolte název projektu, v rámci kterého chcete podat žádost o změnu a klikněte na tlačítko „upravit“

Obr. č. 2



Vysvětlivky:
5 – vytvoření žádosti o změnu projektu

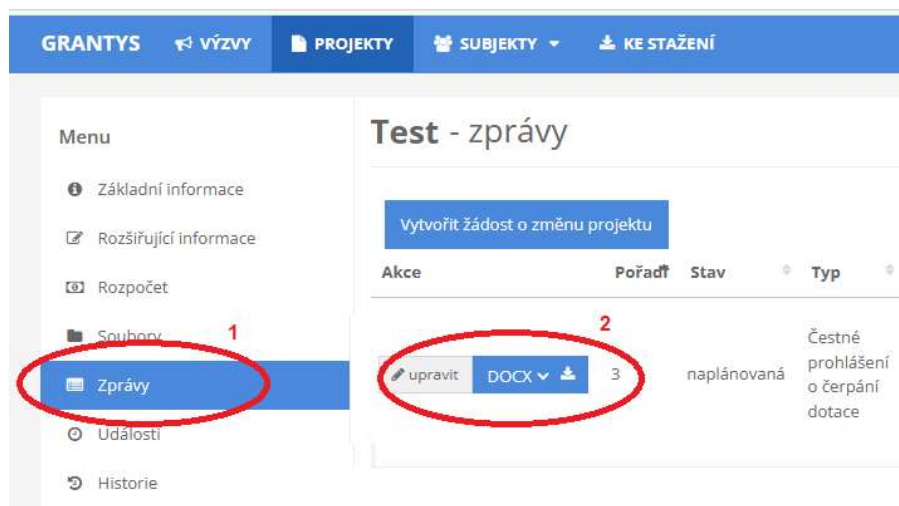
Vyplněnou žádost o změnu je třeba uložit prostřednictvím ikony „uložit změny“ v levé části obrazovky.

PROHLÁŠENÍ O ČERPÁNÍ DOTACE

Příjemce dotace je povinen v termínu **do 31. 12. 2025 oznámit** poskytovateli **formou čestného prohlášení**, zda dotaci vyčerpá v plné výši a v souladu s jejím účelovým určením, nebo zda je v tomto ohledu skutečnost jiná, a případně jaká. prohlášení příjemce dotace vyplní a zašle **prostřednictvím elektronické aplikace GRANTYS** (v sekci „Zprávy“ – viz. 1 -> „Čestné prohlášení o čerpání dotace“ – viz. 2, vyplňujte přes tlačítko „upravit“).

Grafické znázornění postupu při vyplnění čestného prohlášení v systému GRANTYS:

Obr. č. 3



ZÁVĚREČNÉ VYÚČTOVÁNÍ DOTACE

Závěrečné vyúčtování dotace je příjemce povinen vyhotovit a podat **nejpozději do 31. 01. 2026**.

Pokyny, jak vyplnit a doložit závěrečné vypořádání dotace, jsou k dispozici v elektronickém systému Grantys (záložka „ke stažení“, název souboru „Pokyny k realizaci projektu - program PODPORA HASIČSKÉHO SPORTU 2025“) a na webových stránkách statutárního města Opavy <https://www.opava-city.cz/cz/nabidka-temat/dotace/dotacni-programy-2025/podpora-hasicskeho-sportu-2025.html>.

Součástí závěrečného vyúčtování musí být následující dokumenty:

Název	Způsob vyplnění	Formát doručení	Způsob doručení poskytovateli dotace
Zpráva o realizaci projektu	vyplnění v elektronickém systému Grantys	export do formátu .doc nebo .pdf ze systému Grantys	datová schránka nebo osobně na podatelnu MMO
Seznam účetních dokladů	vyplnění v elektronickém systému Grantys (záložka "čerpání po dokladech")	export do formátu .xls nebo .pdf ze systému Grantys	
Nákladový rozpočet	vyplnění v elektronickém systému Grantys (záložka "vyúčtování")	export do formátu .xls nebo .pdf ze systému Grantys	
Kopie všech účetních dokladů o uznatelných nákladech projektu, které byly alespoň zčásti pokryty z dotace, včetně dokladů o jejich úhradě.	xxx	pdf, png	
Kopie vnitřního účetního předpisu upravujícího výši ocenění majetku, pokud projekt zahrnuje drobný dlouhodobý hmotný nebo nehmotný majetek	xxx	pdf, png	
Kopie dokladů prokazující povinnou publicitu poskytovatele dotace	xxx	pdf, png	

Pokyny k vyúčtování dotace:

ZPRÁVA O REALIZACI PROJEKTU

Příjemce dotace vyplňuje PŘÍMO V ELEKTRONICKÉM SYSTÉMU GRANTYS (v záložce „Zprávy“ - > Zpráva o realizaci projektu“). Ve formuláři příjemce dotace stručně zhodnotí realizovaný projekt, v případě odchýlení se od schválené žádosti je nutný komentář k vzniklým změnám.

Grafické znázornění postupu při vyplnění Zprávy o realizaci projektu v systému Grantys:

Obr. č. 4

GRANTYS VÝZVY **PROJEKTY** SUBJEKTY KE STAŽENÍ

Menu

Vytvořit nový projekt

- Všechny projekty
- Odeslané projekty
- Podpořené projekty** 2
- Rozepsané projekty
- Zamítnuté projekty
- Odložené projekty

Projekty - podpořené

Akce	Název	Stav
<input type="button" value="upravit"/>	Test K1/24	podpořený
<input type="button" value="upravit"/>	Test K2/24	podpořený
<input type="button" value="upravit"/>	Test K3/24	podpořený
<input type="button" value="upravit"/>	Test PK 2	podpořený
<input type="button" value="upravit"/>	Test PK1/23	podpořený
<input type="button" value="upravit"/>	Test PK2/24	podpořený
<input type="button" value="upravit"/>	Test Podpora hasičského sportu	podpořený

Vysvětlivky: ad 3 – zvolte název projektu, v rámci kterého chcete podat Zprávu o realizaci projektu, následně zvolte tlačítko „upravit“.

Obr. č. 5

Zvolte záložku „Zprávy“ (4) a následně klikněte na „Zpráva o realizaci projektu“ (opět přes tlačítko „upravit“ – 5).

GRANTYS VÝZVY **PROJEKTY** SUBJEKTY KE STAŽENÍ

Menu

- Základní informace
- Rozšiřující informace
- Rozpočet
- Soubory
- Zprávy** 4
- Události
- Historie

Test - PODPORA HASIČSKÉHO SPORTU 2025 - zprávy

Vytvořit žádost o změnu projektu

Akce	Pořadí	Stav	Typ	Termín zprávy
<input type="button" value="upravit"/>	3	naplánovaná	Zpráva o realizaci projektu	31.12.2025
<input type="button" value="upravit"/>	4	naplánovaná	Čestné prohlášení o čerpání dotace	31.12.2025

The screenshot shows the 'Test - detail zprávy' form in the GRANTYS system. The form is divided into several sections:

- Project completion:** 'Projekt byl realizován v termínu' with a value of 255.
- Participants:** 'Akce se zúčastnilo (uveďte počet účinkujících či soutěžících)' with a value of 255.
- Viewers:** 'Akci shlédlo (počet diváků)' with a value of 255.
- Project description:** A large text area for 'Stručný průběh akce (v případě dotace „na provoz“ stručný popis celoroční činnosti) včetně celkového zhodnocení projektu, jeho kvantitativních i kvalitativních výstupů' with a maximum of 5000 characters.
- Disclaimer:** A checkbox for 'Příjemce dotace stvrzuje, že Zprávu o realizaci projektu schválil, že všechny údaje a skutečnosti uvedené ve Zprávě o realizaci a ve všech přílohách jsou pravdivé, úplné a správné.'

Navigation buttons include 'Zpět na přehled', 'Uložit změny', and 'Odeslat'. The Opava logo is visible in the bottom left corner.

Veškeré provedené změny je nutné ukládat přes tlačítko „uložit změny“.

SEZNAM ÚČETNÍCH DOKLADŮ

Seznam účetních dokladů **bude obsahovat všechny uznatelné náklady projektu hrazené z dotace**, případně ostatní uznatelné náklady, které nebyly hrazené z dotace **tak, aby byla splněna podmínka minimální finanční spoluúčasti příjemce dotace**.

Seznam účetních dokladů příjemce vyplňuje přímo v elektronickém systému GRANTYS (záložka „Zprávy“ – výběr „Zpráva o realizaci projektu“ – výběr záložky „Čerpání po dokladech“). Zde je nutné prostřednictvím tlačítka „Přidat položku“ vložit všechny uznatelné náklady/výdaje projektu hrazené z dotace + další uznatelné náklady/výdaje prokazující minimální spoluúčast příjemce dotace.

Po kliknutí na tlačítko „Přidat položku“ vyplňte postupně všechna pole v následujícím pořadí:

- „Položka rozpočtu“ – po rozkliknutí je nutné vybrat příslušnou položku schváleného rozpočtu,
- „Částka na dokladu celkem“ – vyplňte celkovou částku uvedenou na dokladu. **Např. na jedné účtence jsou uvedeny položky: papír do tiskárny (200,- Kč), pivo (35,- Kč). Celková částka na účtence je 235,- Kč. Zde bude uvedena celá částka uvedená na dokladu, tzn. 235,- Kč, Doporučení:** pro lepší přehlednost předkládejte doklady, které budou obsahovat pouze uznatelné náklady tzn. do nákupu zahrňte pouze uznatelné náklady, které souvisí s projektem,
- „Z toho výdaj projektu“ – uveďte částku, která se vztahuje k projektu (uznatelný náklad projektu). **Na této položce je třeba uvést pouze částku 200,- Kč z důvodu, že alkoholické nápoje nejsou dle podmínek programu uznatelným nákladem projektu,**
- „Z toho hrazeno z grantu“ – uveďte částku, která bude hrazena z dotace. **Zde bude uvedena částka max. ve výši 200,- Kč (dle potřeb a možností příjemce dotace),**
- „Číslo dokladu“- uveďte číslo daňového dokladu případně vámi evidované interní číslo daňového dokladu,
- „Uhrazeno dne“ – vyplňte datum úhrady dle skutečnosti,
- „Číslo bankovního výpisu/výdajového dokladu“ – nepovinné pole,
- „Popis výdaje“ – v případě obecného popisu popište výdaj detailněji

Za každý výdaj projektu (**účetní doklad**) bude vyplněn nejméně jeden řádek. Pokud výdaje z jednoho dokladu spadají do více položek rozpočtu, bude příslušný doklad uveden na více řádcích.

NÁKLADOVÝ ROZPOČET

Nákladový rozpočet projektu je k dispozici v záložce „vyúčtování“ („Zprávy“ – výběr „Zpráva o realizaci projektu“ – výběr záložky „vyúčtování“).

UPOZORNĚNÍ – nákladový rozpočet v této záložce nevyplňujte! *Zdůvodnění:* po vyplnění záložky „čerpání po dokladech“ (viz SEZNAM ÚČETNÍCH DOKLADŮ) se jednotlivé náklady automaticky propíší do nákladového rozpočtu.

Všechny provedené změny je nezbytné průběžně ukládat.

Obr. č. 7 Přehled záložek s podklady k závěrečnému vyúčtování dotace

KOPIE ÚČETNÍCH DOKLADŮ A DOKLADŮ O JEJICH ÚHRADĚ

- doložit kopie účetních dokladů, které byly alespoň z části hrazeny z dotace,
- doložit kopie dokladů o úhradě výše uvedených účetních dokladů.

Kopie účetních dokladů a dokladů o úhradě budu řazeny v pořadí uvedeném v Seznamu účetních dokladů, příslušná platba bude na bankovním výpise vyznačena.

Příklady účetních dokladů:

- ✓ faktury,
- ✓ paragony, stvrzenky,
- ✓ příjmové pokladní doklady,
- ✓ smlouvy o nájmu, kupní smlouvy, pracovní smlouvy,
- ✓ objednávky atd.

Příklady dokladů o úhradě účetních dokladů:

- ✓ výdajové pokladní doklady – dokládají se v případě hotovostní platby
- ✓ výpisy z bankovních účtů s **vyznačením příslušné platby** nebo **potvrzení o provedené platbě** (doklad vygenerovaný z el. bankovníctví) – dokládají se v případě bezhotovostní platby.

V případě platby zálohové faktury je nutné doložit i vyúčtování zálohové faktury (řádná zúčtovací faktura).

KOPIE VNITŘNÍHO ÚČETNÍHO PŘEDPISU

- pokud příjemce dotace vede účetnictví podle vyhlášky č. 500/2002 sb. nebo podle vyhlášky č. 504/2002 a **pokud projekt zahrnuje drobný dlouhodobý hmotný nebo nehmotný majetek**, doloží takový příjemce dotace kopii vnitřního účetního předpisu (např. směrnice, pokynu nebo rozhodnutí statutárního orgánu apod.) upravujícího výši ocenění majetku.

DOKLADY PROKAZUJÍCÍ PUBLICITU POSKYTOVATELE DOTACE

- **doložit kopie dokladů prokazující publicitu statutárního města Opavy** formou:
 - ✓ umístění loga města Opavy na webových nebo FB stránkách příjemce dotace, na všech formách propagace a písemnostech, které souvisejí s realizací projektu a jsou určené veřejnosti,
 - ✓ informační cedule s logem statutárního města Opavy a s informací o skutečnosti, že daný projekt byl financován/spolufinancován z rozpočtu statutárního města Opavy, umístěné v prostorách realizace projektu.

ZPŮSOB DOLOŽENÍ ZÁVĚREČNÉHO VYÚČTOVÁNÍ DOTACE

- po vyplnění Zprávy o realizaci projektu a nákladového rozpočtu, resp. Seznamu účetních dokladů o uznatelných nákladech projektu v elektronickém systému GRANTYS příjemce dotace zvolí tlačítko ODESLAT,
- po odeslání v systému GRANTYS, příjemce vygeneruje **Zprávu o realizaci projektu, Nákladový rozpočet a Seznam účetních dokladů**, které **společně s přílohami doručí poskytovateli dotace nejpozději do 31. 01. 2026 jedním z následujících způsobů:**

a) prostřednictvím informačního systému **datových schránek odesláním** do datové schránky statutárního města Opavy (identifikátor datové schránky: 5eabx4t, do buňky "k rukám" se uvede "RMSP", do buňky "předmět" se uvede "Závěrečné vyúčtování dotace - program PODPORA HASIČSKÉHO SPORTU 2025"). Závěrečné vyúčtování se považuje za podepsané v případě, že je podáno prostřednictvím datové schránky příjemce dotace. Vyplývá-li ze stanov příjemce nebo obdobného dokumentu požadavek, aby dokumenty byly podepsány více osobami, musí být závěrečné vyúčtování opatřeno **uznávaným** nebo **kvalifikovaným elektronickým podpisem** (§ 6 zákona č. 297/2016 Sb., o službách vytvářejících důvěru pro elektronické transakce, ve znění pozdějších předpisů) všech těchto osob. Je-li příjemce dotace zastoupen na základě pověření nebo plné moci, musí být přílohou závěrečného vyúčtování buď datový soubor vytvořený autorizovanou konverzí originálu nebo úředně ověřené kopie listinné plné moci nebo pověření tohoto zástupce včetně konverzní doložky (služba Czechpoint), nebo plná moc nebo pověření v elektronické podobě podepsaná uznávaným nebo kvalifikovaným elektronickým podpisem příjemce (člena statutárního orgánu žadatele), **nebo**

b) podá v listinné podobě podepsané statutárním zástupcem příjemce dotace (jsou-li dokumenty podepsány zástupcem příjemce dotace na základě pověření nebo plné moci, je třeba doložit i originál nebo ověřenou kopii tohoto pověření nebo plné moci) prostřednictvím provozovatele poštovních služeb nebo osobně na podatelně Magistrátu města Opavy na tuto adresu:

Statutární město Opava
odbor rozvoje města a strategického plánování
Horní náměstí 382/69
746 01 Opava

a to v obálce označené:

- plným názvem žadatele a adresou jeho sídla
- textem „Závěrečné vyúčtování dotace - program PODPORA HASIČSKÉHO SPORTU 2025 – neotvírat“

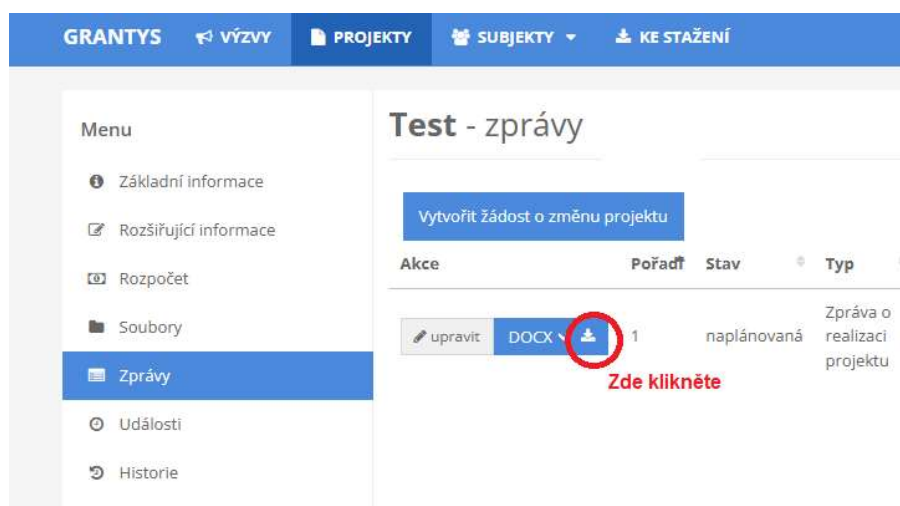
- **závěrečné vyúčtování podané prostřednictvím datové schránky** se považuje za doručené okamžikem dodání do datové schránky adresáta.
- **rozhodné pro podání Závěrečného vyúčtování v listinné podobě** je datum jejího předání na podatelně nebo přepravci poskytovatele poštovních služeb.

V případě dotazů týkající se náležitostí závěrečného vyúčtování kontaktuje zaměstnance odboru rozvoje města a strategického plánování Magistrátu města Opavy:

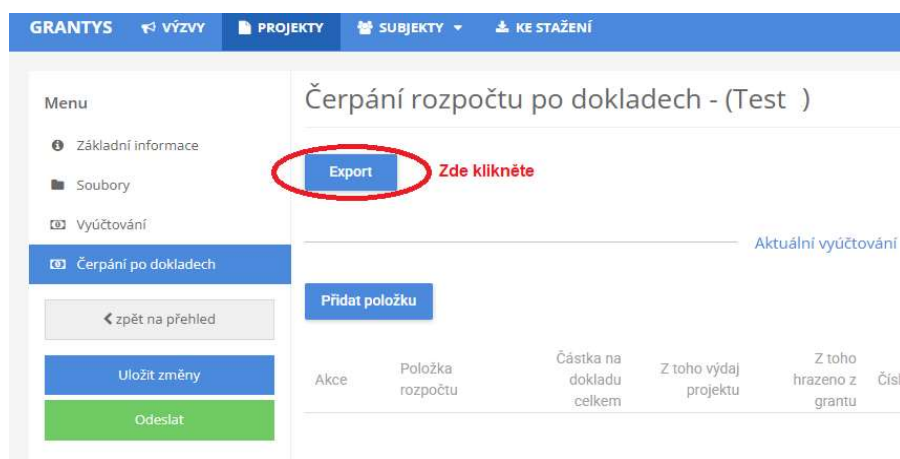
- ✓ Ing. Lenka Jiskrová, e-mail: lenka.jiskrova@opava-city.cz, tel.: 553 756 629,
- ✓ Ing. Barbora Raidová, email: barbora.raidova@opava-city.cz, tel.: 553 756 346

JAK VYGENEROVAT ZPRÁVU O REALIZACI PROJEKTU, NÁKLADOVÝ ROZPOČET, SEZNAM ÚČETNÍCH DOKLADŮ z elektronického systému Grantys

Obr. č. 8 - vygenerování Zprávy o realizaci projektu



Obr. č. 9 - vygenerování Seznamu účetních dokladů



Obr. č. 10 - vygenerování Nákladového rozpočtu

GRANTYS VÝZVY PROJEKTY SUBJEKTY KE STAŽENÍ

Menu

- Základní informace
- Soubory
- Vyúčtování**
- Čerpání po dokladech

← zpět na přehled

Uložit změny

Odeslat

Vyúčtování rozpočtu

Návod pro vyplnění tabulky
Vyúčtování vyplňujte v záložce 'čerpání po dokladech' - za každý výdaj projektu (účetní dol spadají do více položek rozpočtu, bude příslušný doklad uveden na více řádcích.

V záložce 'vyúčtování' uvidíte sečtené výdaje za jednotlivé položky rozpočtu. Pokud potřebujete v tabulce 'vyúčtování' (UPOZORNĚNÍ! Na nově zařazenou nákladovou položku nelze čerpat)

Export **Zde klikněte**

1. Provozní náklady (výčet uznatelných nákladů - viz dotační program)

Akce	Číslo položky	Název položky	Celkové výdaje schválené	Celkové výdaje čerpání	Celkové výdaje rozdíl	Celkové čerpání (%)	Graf schválen
------	---------------	---------------	--------------------------	------------------------	-----------------------	---------------------	---------------