

PŘÍLOHA Č. 6

Výdaje na kulturu, sport, školství, sociální služby



[Data](#)



Graty

[Provozní výdaje v oblastech soc. služeb, kultury, sportu a školství v tis. Kč](#)

[Provozní výdaje v oblastech soc. služeb, kultury, sportu a školství v %](#)

[Investiční výdaje v oblastech soc. služeb, kultury, sportu a školství v tis. Kč](#)

[Investiční výdaje v oblastech soc. služeb, kultury, sportu a školství v %](#)

Technická poznámka: Celý tento dokument je zpracován v programu Microsoft Excel a je pro přehlednost rozdělen do jednotlivých listů.

Název projektu: Aktualizace strategického plánu a řízení rizik Statutárního města Opavy

Registrační číslo: CZ.1.04/4.1.01/89.00090



PODPORUJEME
VAŠI BUDOUCNOST
www.esfcr.cz

Výdaje na kulturu, sport, školství, soc. služby v letech 2010-2012 v tis. Kč
Medián za 5 srovnatelných měst počtem obyvatel jako Statutární město Opava vs. Statutární město Opava

Období 2010

	Provozní (běžné) výdaje na sociální služby celkem	Běžné výdaje na kulturní zařízení a služby celkem	Běžné výdaje na sportovní zařízení a služby celkem	Běžné výdaje na mateřské školy celkem	Běžné výdaje na ZŠ a školní stravování celkem	Celkem	Investiční (kapitálové) výdaje v oblasti sociálních služeb celkem	Kapitálové výdaje v oblasti kulturních zařízení a služeb celkem	Kapitálové výdaje v oblasti sportovních zařízení a služeb celkem	Kapitálové výdaje v oblasti mateřských škol	Kapitálové výdaje v oblasti ZŠ a školního stravování	Celkem
Město 1	26 712,20	43 384,30	45 318,40	13 648,00	46 566,00	175 628,90	0,00	7 303,40	2 701,40	0,00	496,00	10 500,80
Město 2	24 112,00	36 294,00	41 758,00	18 937,00	47 332,00	168 433,00	0,00	103 316,00	95 022,00	571,00	667,00	199 576,00
Město 3	257 668,00	53 719,00	90 285,00	28 782,00	58 601,00	489 055,00	90,00	7 842,00	19 942,00	19 726,00	8 460,00	56 060,00
Město 4	63 626,00	34 385,00	43 598,00	19 256,00	76 525,00	237 390,00	110 633,00	3 870,00	67 478,00	11 642,00	52 545,00	246 168,00
Město 5	33 246,00	66 990,00	76 148,00	21 573,52	65 895,03	263 852,55	1 996,00	6 001,00	5 606,00	18 250,00	12 674,00	44 527,00
Statutární město Opava 2010	14 278,49	114 924,09	57 167,78	18 240,51	53 243,10	257 853,96	44,40	73 439,71	21 157,13	636,96	227,64	95 505,84
Medián 5 srovnatelných měst 2010	33 246,00	43 384,30	45 318,40	19 256,00	58 601,00	237 390,00	90,00	7 303,40	19 942,00	11 642,00	8 460,00	56 060,00
% vyjádření Statutární město Opava	5,54%	44,57%	22,17%	7,07%	20,65%	100,00%	0,05%	76,90%	22,15%	0,67%	0,24%	100,00%
% vyjádření 5 srovnatelných měst	16,64%	21,71%	22,68%	9,64%	29,33%	100,00%	0,19%	15,40%	42,04%	24,54%	17,83%	100,00%

Období 2011

	Provozní (běžné) výdaje na sociální služby celkem	Běžné výdaje na kulturní zařízení a služby celkem	Běžné výdaje na sportovní zařízení a služby celkem	Běžné výdaje na mateřské školy celkem	Běžné výdaje na ZŠ a školní stravování celkem	Celkem	Investiční (kapitálové) výdaje v oblasti sociálních služeb celkem	Kapitálové výdaje v oblasti kulturních zařízení a služeb celkem	Kapitálové výdaje v oblasti sportovních zařízení a služeb celkem	Kapitálové výdaje v oblasti mateřských škol	Kapitálové výdaje v oblasti ZŠ a školního stravování	Celkem
Město 1	25 641,90	39 154,30	61 901,90	12 019,00	55 408,00	194 125,10	4 421,20	0,00	10 182,60	0,00	2 980,00	17 583,80
Město 2	24 624,00	32 753,00	42 803,00	18 949,00	59 078,00	178 207,00	1 219,00	309 304,00	68 627,00	280,00	934,00	380 364,00
Město 3	262 377,00	51 170,00	130 432,00	27 823,00	66 475,00	538 277,00	400,00	2 118,00	80 953,00	32 326,00	8 982,00	124 779,00
Město 4	55 850,00	31 358,00	25 773,00	17 866,00	75 167,00	206 014,00	0,00	450,00	566,00	6 155,00	13 375,00	20 546,00
Město 5	28 210,00	57 135,00	63 507,00	20 109,00	84 129,00	253 090,00	0,00	3 558,00	3 287,00	3 400,00	4 581,00	14 826,00
Statutární město Opava 2010	14 180,48	127 065,36	68 858,34	15 654,62	58 816,38	284 575,18	96,00	135 293,35	130 852,47	170,00	24 252,69	290 664,52
Medián 5 srovnatelných měst 2010	28 210,00	39 154,30	61 901,90	18 949,00	66 475,00	206 014,00	400,00	2 118,00	10 182,60	3 400,00	4 581,00	20 546,00
% vyjádření Statutární město Opava	4,98%	44,65%	24,20%	5,50%	20,67%	100,00%	0,03%	46,55%	45,02%	0,06%	8,34%	100,00%
% vyjádření 5 srovnatelných měst	13,14%	18,24%	28,83%	8,83%	30,96%	100,00%	1,93%	10,24%	49,24%	16,44%	22,15%	100,00%

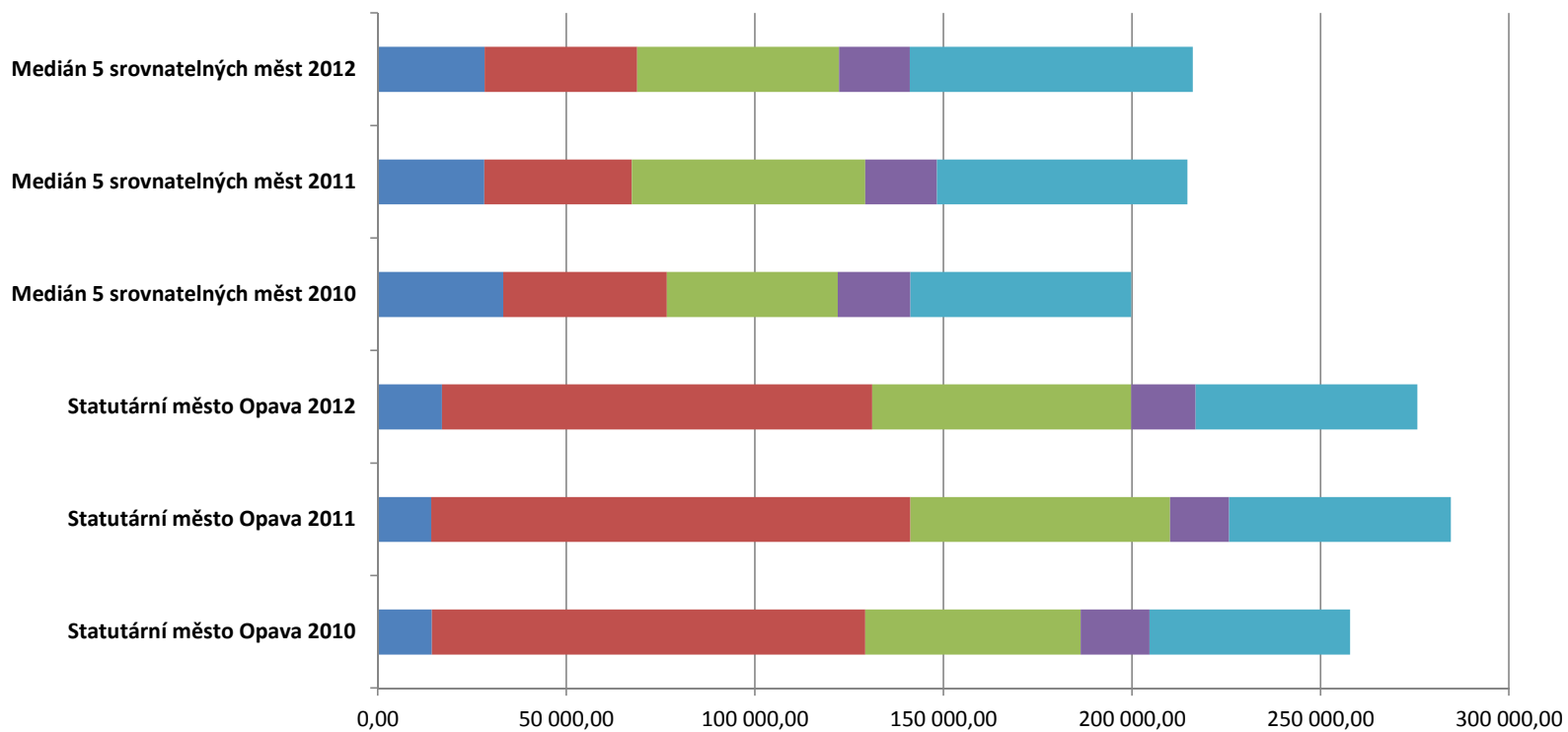
Období 2012

	Provozní (běžné) výdaje na sociální služby celkem	Běžné výdaje na kulturní zařízení a služby celkem	Běžné výdaje na sportovní zařízení a služby celkem	Běžné výdaje na mateřské školy celkem	Běžné výdaje na ZŠ a školní stravování celkem	Celkem	Investiční (kapitálové) výdaje v oblasti sociálních služeb celkem	Kapitálové výdaje v oblasti kulturních zařízení a služeb celkem	Kapitálové výdaje v oblasti sportovních zařízení a služeb celkem	Kapitálové výdaje v oblasti mateřských škol	Kapitálové výdaje v oblasti ZŠ a školního stravování	Celkem
Město 1	28 257,70	37 097,10	71 442,30	14 878,00	63 783,00	215 458,10	5 149,10	0,00	1 951,70	0,00	0,00	7 100,80
Město 2	25 532,00	40 537,00	42 152,00	9 861,00	63 623,00	181 705,00	0,00	127 020,00	1 064,00	600,00	1 912,00	130 596,00
Město 3	22 912,00	46 701,00	136 721,00	23 600,00	76 097,00	306 031,00	0,00	4 186,00	29 240,00	149,00	9 459,00	43 034,00
Město 4	58 833,00	30 155,00	32 010,00	18 758,00	75 048,00	214 804,00	0,00	0,00	67,00	6 886,00	6 786,00	13 739,00
Město 5	29 198,00	66 663,00	53 470,00	20 687,76	87 085,06	257 103,82	1 159,00	16 580,00	425,00	1 661,33	111 848,86	131 674,19
Statutární město Opava 2010	16 963,72	114 077,38	68 714,14	17 144,01	58 757,49	275 656,74	8 960,96	1 380,61	70 710,53	5 222,13	21 431,52	107 705,75
Medián 5 srovnatelných měst 2010	28 257,70	40 537,00	53 470,00	18 758,00	75 048,00	215 458,10	0,00	4 186,00	1 064,00	600,00	6 786,00	43 034,00
% vyjádření Statutární město Opava	6,15%	41,38%	24,93%	6,22%	21,32%	100,00%	8,32%	1,28%	65,65%	4,85%	19,90%	100,00%
% vyjádření 5 srovnatelných měst	13,08%	18,76%	24,75%	8,68%	34,73%	100,00%	0,00%	33,13%	8,42%	4,75%	53,70%	100,00%

Data pro grafy

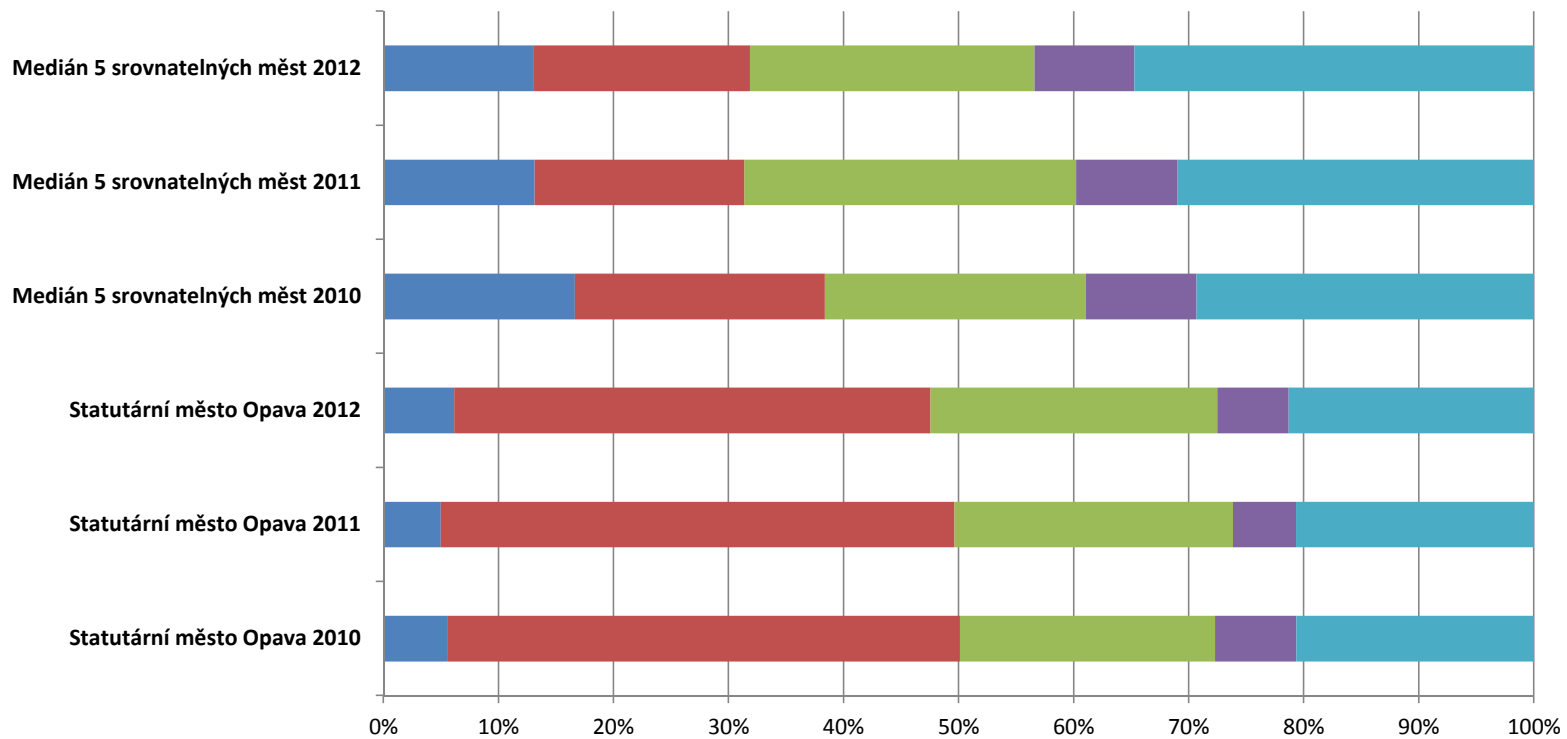
	Provozní (běžné) výdaje na sociální služby celkem	Běžné výdaje na kulturní zařízení a služby celkem	Běžné výdaje na sportovní zařízení a služby celkem	Běžné výdaje na mateřské školy celkem	Běžné výdaje na ZŠ a školní stravování celkem	Celkem	Investiční (kapitálové) výdaje v oblasti sociálních služeb celkem	Kapitálové výdaje v oblasti kulturních zařízení a služeb celkem	Kapitálové výdaje v oblasti sportovních zařízení a služeb celkem	Kapitálové výdaje v oblasti mateřských škol	Kapitálové výdaje v oblasti ZŠ a školního stravování	Celkem
Statutární město Opava 2010	14 278,49	114 924,09	57 167,78	18 240,51	53 243,10	257 853,96	44,40	73 439,71	21 157,13	636,96	227,64	95 505,84
Statutární město Opava 2011	14 180,48	127 065,36	68 858,34	15 654,62	58 816,38	284 575,18	96,00	135 293,35	130 852,47	170,00	24 252,69	290 664,52
Statutární město Opava 2012	16 963,72	114 077,38	68 714,14	17 144,01	58 757,49	275 656,74	8 960,96	1 380,61	70 710,53	5 222,13	21 431,52	107 705,75
Medián 5 srovnatelných měst 2010	33 246,00	43 384,30	45 318,40	19 256,00	58 601,00	237 390,00	90,00	7 303,40	19 942,00	11 642,00	8 460,00	56 060,00
Medián 5 srovnatelných měst 2011	28 210,00	39 154,30	61 901,90	18 949,00	66 475,00	206 014,00	400,00	2 118,00	10 182,60	3 400,00	4 581,00	20 546,00
Medián 5 srovnatelných měst 2012	28 257,70	40 537,00	53 470,00	18 758,00	75 048,00	215 458,10	0,00	4 186,00	1 064,00	600,00	6 786,00	43 034,00
Statutární město Opava 2010	5,54%	44,57%	22,17%	7,07%	20,65%	100,00%	0,05%	76,90%	22,15%	0,67%	0,24%	100,00%
Statutární město Opava 2011	4,98%	44,65%	24,20%	5,50%	20,67%	100,00%	0,03%	46,55%	45,02%	0,06%	8,34%	100,00%
Statutární město Opava 2012	6,15%	41,38%	24,93%	6,22%	21,32%	100,00%	8,32%	1,28%	65,65%	4,85%	19,90%	100,00%
Medián 5 srovnatelných měst 2010	16,64%	21,71%	22,68%	9,64%	29,33%	100,00%	0,19%	15,40%	42,04%	24,54%	17,83%	100,00%
Medián 5 srovnatelných měst 2011	13,14%	18,24%	28,83%	8,83%	30,96%	100,00%	1,93%	10,24%	49,24%	16,44%	22,15%	100,00%
Medián 5 srovnatelných měst 2012	13,08%	18,76%	24,75%	8,68%	34,73%	100,00%	0,00%	33,13%	8,42%	4,75%	53,70%	100,00%

Provozní výdaje v oblastech soc. služeb, kultury, sportu a školství v tis. Kč



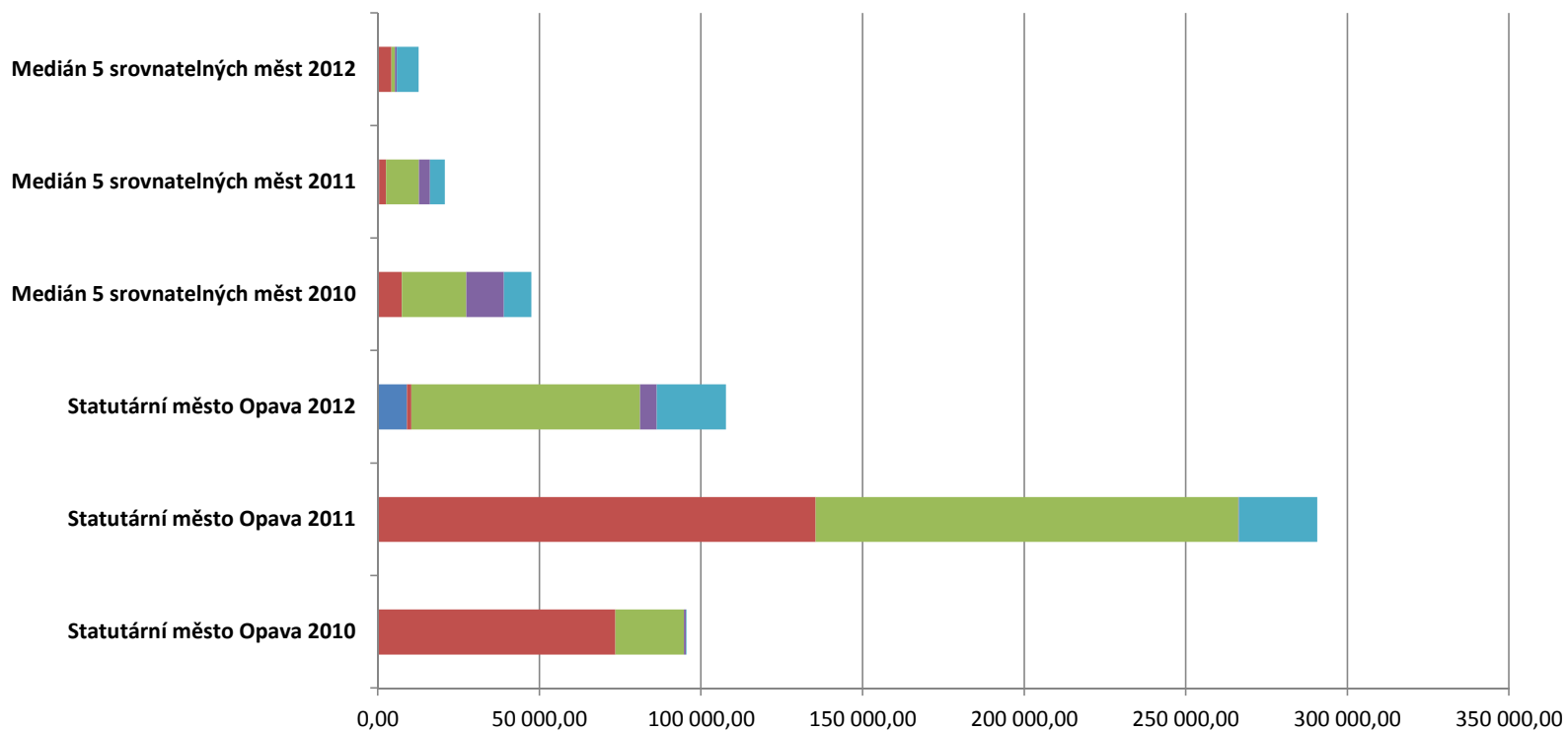
	Statutární město Opava 2010	Statutární město Opava 2011	Statutární město Opava 2012	Medián 5 srovnatelných měst 2010	Medián 5 srovnatelných měst 2011	Medián 5 srovnatelných měst 2012
■ Provozní (běžné) výdaje na sociální služby celkem	14 278,49	14 180,48	16 963,72	33 246,00	28 210,00	28 257,70
■ Běžné výdaje na kulturní zařízení a služby celkem	114 924,09	127 065,36	114 077,38	43 384,30	39 154,30	40 537,00
■ Běžné výdaje na sportovní zařízení a služby celkem	57 167,78	68 858,34	68 714,14	45 318,40	61 901,90	53 470,00
■ Běžné výdaje na mateřské školy celkem	18 240,51	15 654,62	17 144,01	19 256,00	18 949,00	18 758,00
■ Běžné výdaje na ZŠ a školní stravování celkem	53 243,10	58 816,38	58 757,49	58 601,00	66 475,00	75 048,00

Provozní výdaje v oblastech soc. služeb, kultury, sportu a školství v %



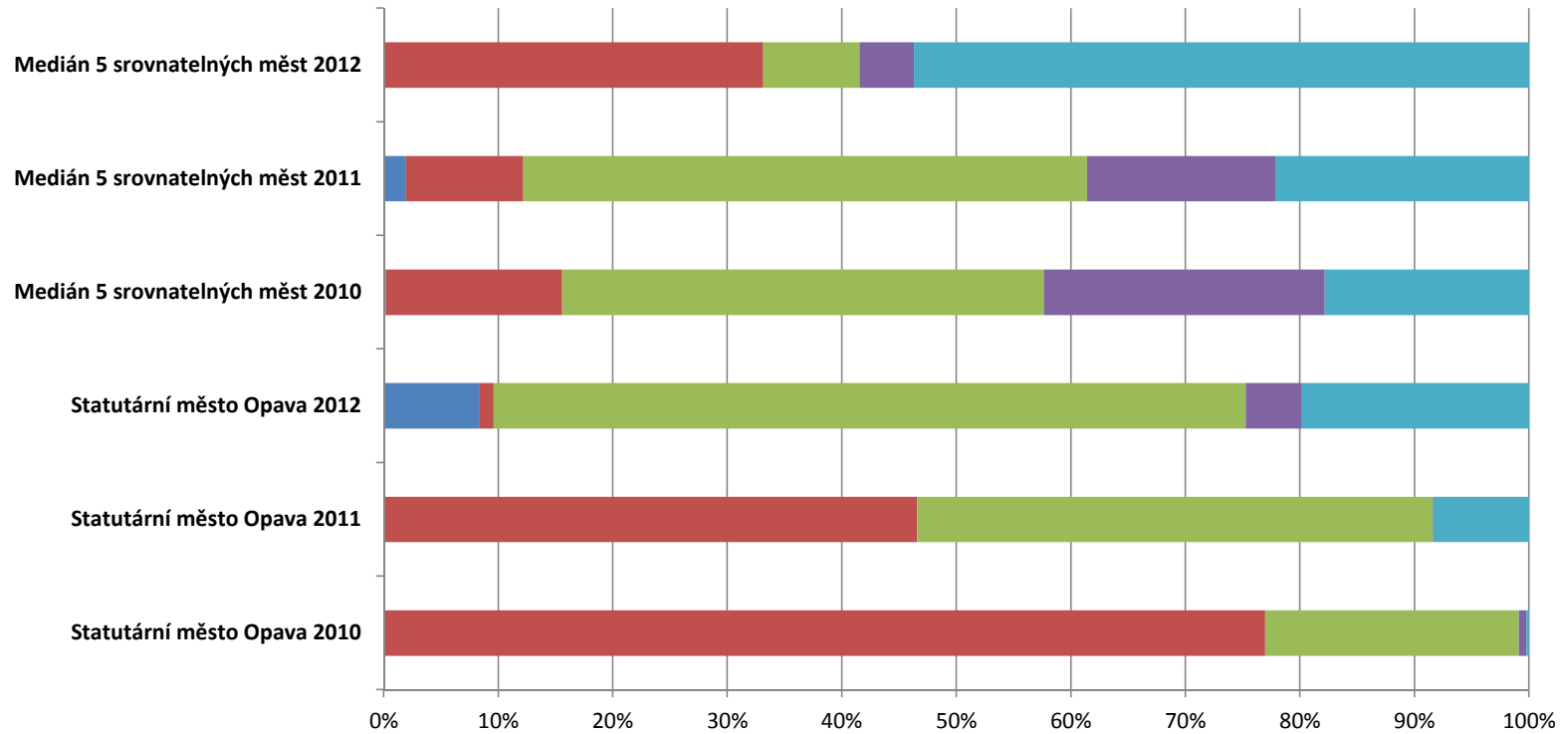
	Statutární město Opava 2010	Statutární město Opava 2011	Statutární město Opava 2012	Medián 5 srovnatelných měst 2010	Medián 5 srovnatelných měst 2011	Medián 5 srovnatelných měst 2012
■ Provozní (běžné) výdaje na sociální služby celkem	5,54%	4,98%	6,15%	16,64%	13,14%	13,08%
■ Běžné výdaje na kulturní zařízení a služby celkem	44,57%	44,65%	41,38%	21,71%	18,24%	18,76%
■ Běžné výdaje na sportovní zařízení a služby celkem	22,17%	24,20%	24,93%	22,68%	28,83%	24,75%
■ Běžné výdaje na mateřské školy celkem	7,07%	5,50%	6,22%	9,64%	8,83%	8,68%
■ Běžné výdaje na ZŠ a školní stravování celkem	20,65%	20,67%	21,32%	29,33%	30,96%	34,73%

Investiční výdaje v oblastech soc. služeb, kultury, sportu a školství v tis. Kč



	Statutární město Opava 2010	Statutární město Opava 2011	Statutární město Opava 2012	Medián 5 srovnatelných měst 2010	Medián 5 srovnatelných měst 2011	Medián 5 srovnatelných měst 2012
■ Provozní (běžné) výdaje na sociální služby celkem	44,40	96,00	8 960,96	90,00	400,00	0,00
■ Běžné výdaje na kulturní zařízení a služby celkem	73 439,71	135 293,35	1 380,61	7 303,40	2 118,00	4 186,00
■ Běžné výdaje na sportovní zařízení a služby celkem	21 157,13	130 852,47	70 710,53	19 942,00	10 182,60	1 064,00
■ Běžné výdaje na mateřské školy celkem	636,96	170,00	5 222,13	11 642,00	3 400,00	600,00
■ Běžné výdaje na ZŠ a školní stravování celkem	227,64	24 252,69	21 431,52	8 460,00	4 581,00	6 786,00

Investiční výdaje v oblastech soc. služeb, kultury, sportu a školství v %



	Statutární město Opava 2010	Statutární město Opava 2011	Statutární město Opava 2012	Medián 5 srovnatelných měst 2010	Medián 5 srovnatelných měst 2011	Medián 5 srovnatelných měst 2012
■ Provozní (běžné) výdaje na sociální služby celkem	0,05%	0,03%	8,32%	0,19%	1,93%	0,00%
■ Běžné výdaje na kulturní zařízení a služby celkem	76,90%	46,55%	1,28%	15,40%	10,24%	33,13%
■ Běžné výdaje na sportovní zařízení a služby celkem	22,15%	45,02%	65,65%	42,04%	49,24%	8,42%
■ Běžné výdaje na mateřské školy celkem	0,67%	0,06%	4,85%	24,54%	16,44%	4,75%
■ Běžné výdaje na ZŠ a školní stravování celkem	0,24%	8,34%	19,90%	17,83%	22,15%	53,70%